

Como generar **timbres fiscal** desde **banca en línea de Banco General**

En el proceso de pagar los timbres fiscales, el sistema le va a solicitar su **digito verificador**, el cual es ofrecido por la Dirección General de Ingresos – DGI. Siendo el procedimiento para ello, el siguiente:

1. Se ingresa, a través de un navegador, a la dirección etax2.mef.gob.pa



Atención

Se ha abierto una nueva ventana para que ingrese a Etax2, si no puede verla haga **clik aquí**, o permita en su navegador los pop-ups de este sitio, o compruebe que su navegador y versión corresponda a la lista que se indica. De no corresponder por favor actualícelo.

Navegadores y versiones soportados

Internet Explorer	Versión 9 ó superior
Chrome	Versión 30 ó superior
Firefox	Versión 25 ó superior
Safari	Versión 5.1 ó superior
Opera	Versión 12.1x ó superior

El sitio web le advierte que se va a abrir una nueva ventana, esto se debe a que muchos navegadores tienen restringida la opción de permitir que un sitio web abra nuevas ventanas. Si ese es su caso, observe que le aparece una barra indicando cambiar dicha restricción.

La nueva ventana que se abre, debe tener el siguiente aspecto:



<https://etax2.mef.gob.pa/etax2web/Login.aspx>

REPÚBLICA DE PANAMÁ
— GOBIERNO NACIONAL —

MINISTERIO DE ECONOMÍA Y FINANZAS
DIRECCIÓN GENERAL DE INGRESOS

INICIAR SESIÓN

DGI EN LINEA

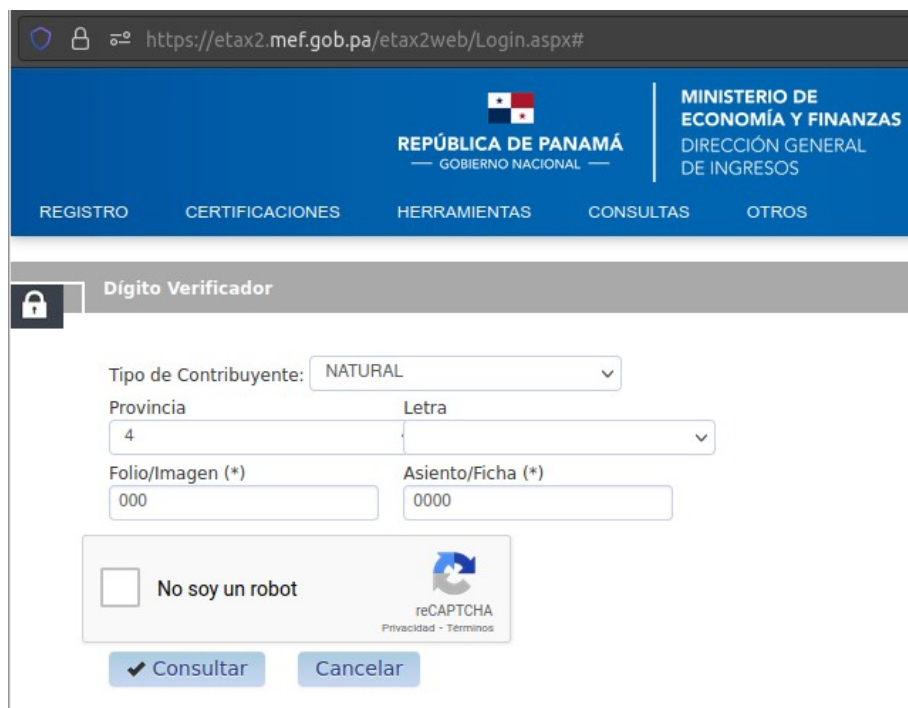
REGISTRO CERTIFICACIONES HERRAMIENTAS CONSULTAS OTROS

e-Tax 2.0

2. Se debe colocar el puntero del ratón sobre la palabra **REGISTRO** y nos va a mostrar más opciones.

3. Al seleccionar la **opción de Dígito Verificador**, se le va a solicitar que especifique el **Tipo de Contribuyente**, donde se va a seleccionar **NATURAL**, en el menú desplegable.

- Nos muestra las opciones para ingresar nuestro número de cédula, como se muestra a continuación:



https://etax2.mef.gob.pa/etax2web/Login.aspx#

REPÚBLICA DE PANAMÁ
GOBIERNO NACIONAL

MINISTERIO DE ECONOMÍA Y FINANZAS
DIRECCIÓN GENERAL DE INGRESOS

REGISTRO CERTIFICACIONES HERRAMIENTAS CONSULTAS OTROS

Dígito Verificador

Tipo de Contribuyente: NATURAL

Provincia: 4 Letra: (empty)

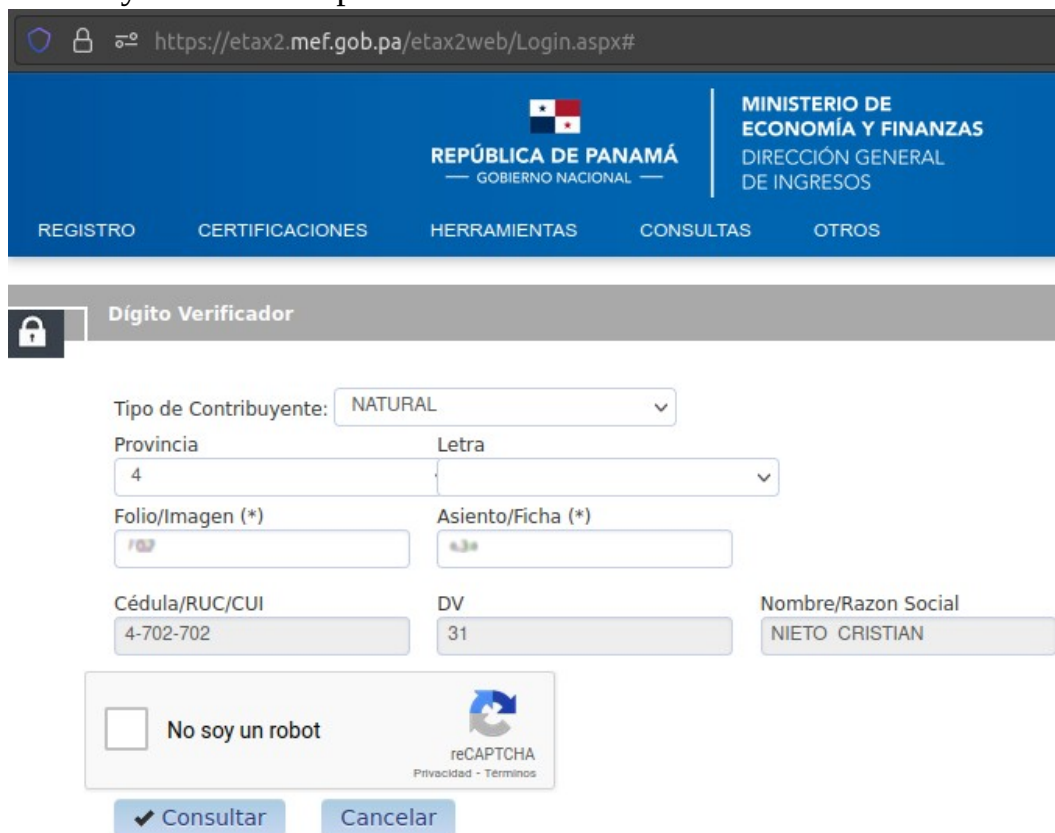
Folio/Imagen (*): 000 Asiento/Ficha (*): 0000

No soy un robot

reCAPTCHA
Privacidad - Términos

✓ Consultar Cancelar

- Después de ingresar el número de cédula, se le hace **clik al cuadro, al lado de No soy un robot** y finalmente **clik al botón Consultar**, para que nos muestre nuestro DV y nombre completo.



https://etax2.mef.gob.pa/etax2web/Login.aspx#

REPÚBLICA DE PANAMÁ
GOBIERNO NACIONAL

MINISTERIO DE ECONOMÍA Y FINANZAS
DIRECCIÓN GENERAL DE INGRESOS

REGISTRO CERTIFICACIONES HERRAMIENTAS CONSULTAS OTROS

Dígito Verificador

Tipo de Contribuyente: NATURAL

Provincia: 4 Letra: (empty)

Folio/Imagen (*): (empty) Asiento/Ficha (*): (empty)

Cédula/RUC/CUI: 4-702-702 DV: 31 Nombre/Razon Social: NIETO CRISTIAN

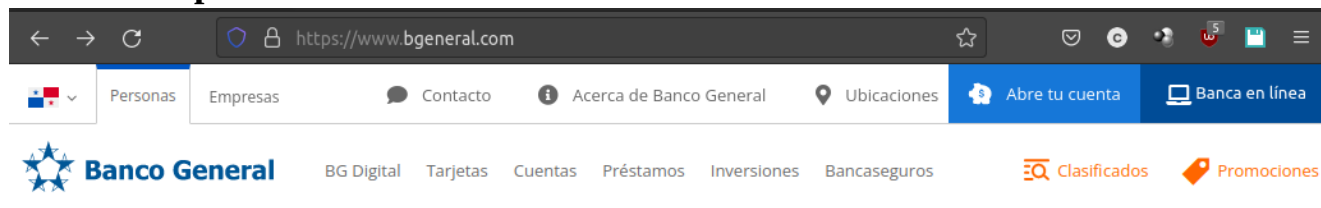
No soy un robot

reCAPTCHA
Privacidad - Términos

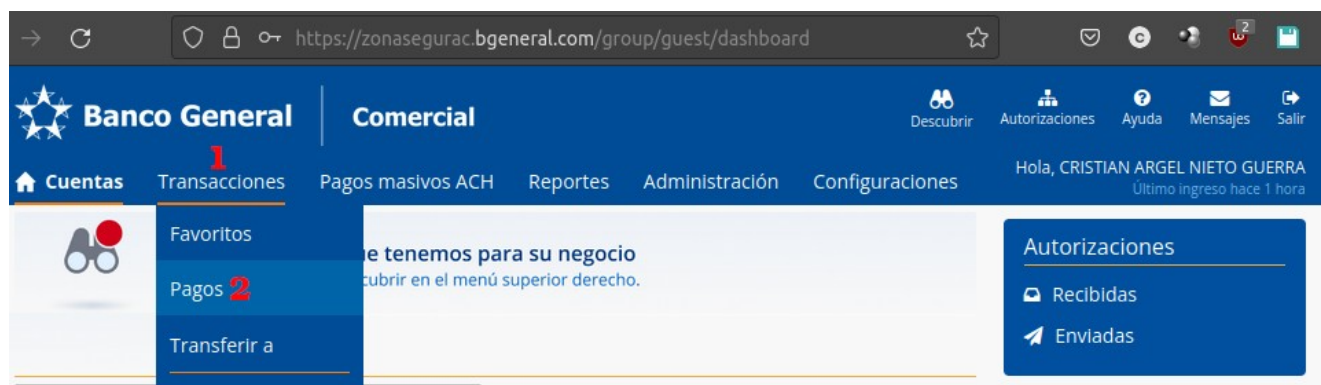
✓ Consultar Cancelar

Generar el Timbre Fiscal

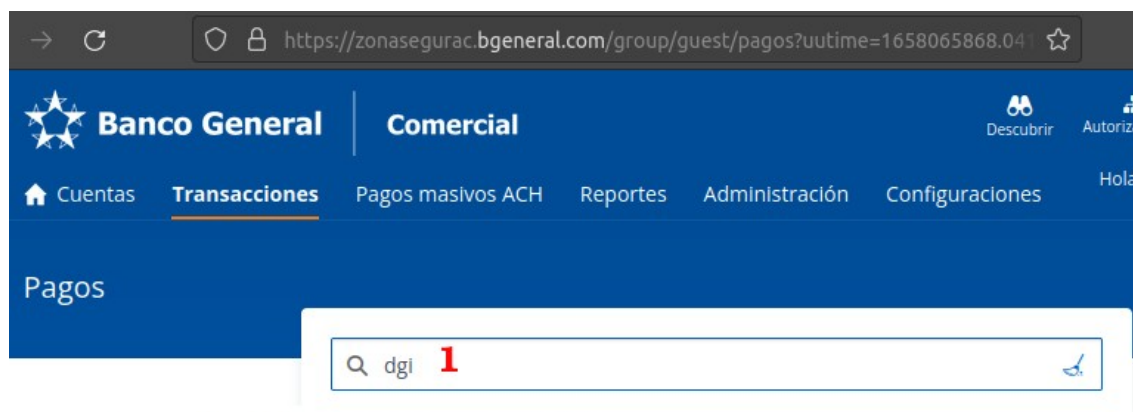
1. Ingresa a banca en línea desde el navegador a la dirección www.bgeneral.com, **en una computadora.**



2. Se hace **clic en Banca en línea** e ingresa su nombre de usuario y demás datos necesarios para ingresar en su banca en línea. Donde se selecciona la opción Transacciones y luego Pagos.



3. Se procede a escribir en el cuadro de búsqueda, la palabra dgi y nos mostrará dicha institución.



Se encontraron 1 entidades que coinciden con "dgi".

^ Todas las categorías

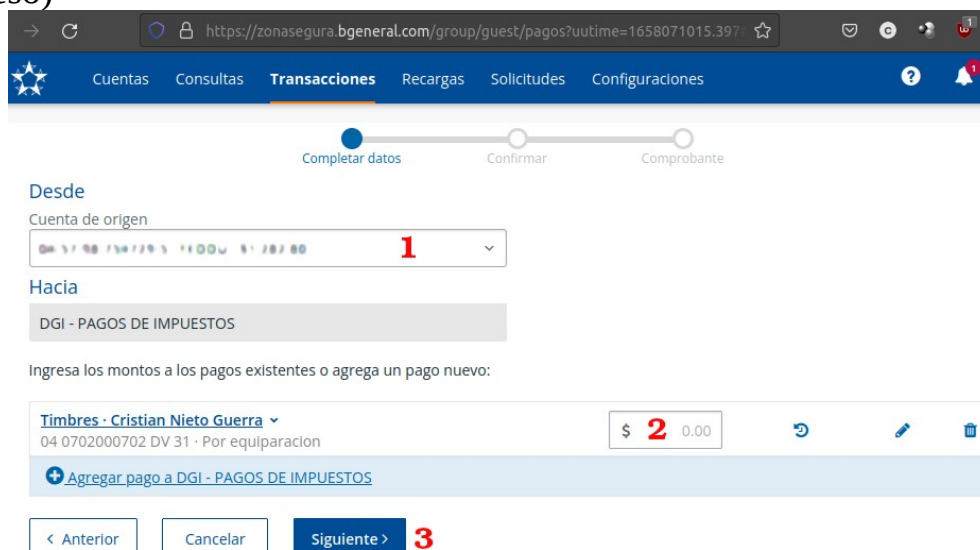
^  Impuestos

DGI - PAGOS DE IMPUESTOS 2

4. Una vez selecciona DGI – Pagos de Impuestos, se le empezará a solicitar que elija el tipo de impuesto, los cuales están ordenador alfabéticamente y **debe buscar Timbre**.

5. Los datos solicitados son: **1.** tipo de impuesto, **2.** Tipo de identificación, **3.** Número de cédula, **4.** Dígito Verificador, **5.** A nombre de quien va el pago, **6.** Descripción para el pago, **7.** Guardar en favoritos (para futuros pagos) y **8.** Guardar

6. Después de Guardar, le aparece las siguientes opciones: **1.** Cuenta de la que va a realizar el pago, **2.** Importe en timbre a ser pagados, **3.** Siguiete (continuar el proceso)



7. Luego debe ingresar los datos de seguridad para culminar el pago, lo que le va a genera un **documento pdf, que deberá guardar e imprimir.**

Favoritos

Fecha
11-jul-2022
09:17 AM

✓ ¡Listo! Revisa tu comprobante.

Desde **BANCA EN LINEA** 04 0702000702 DV 31

Impuestos

<p>Hacia DGI - PAGOS DE IMPUESTOS - TIMBRES - Cristian Nieto Guerra</p> <p>04 0702000702 - Por equiparacion</p>	<p>\$0.20</p> <p>Arreglo de pago No A realizarse el 11-jul-2022 Confirmación #1305643740</p>
<p>Descripción BANCA EN LINEA PAGO A ENTIDAD EXTERNA</p>	<p>Mes y/o año Sin arreglo de pago</p> <div style="border: 1px solid green; padding: 2px 10px; display: inline-block; color: green; font-weight: bold;">REALIZADA</div>

Total a debitar hoy \$0.20

Banco General, S.A. incluye el 7% de ITBMS (Impuesto de Transferencia de Bienes Muebles y Servicios) en todas las comisiones por servicios prestados, según lo establece la Ley 8 de 15 de marzo de 2010.